



国际学生支付路径

- 1 扫码进入支付界面
 - 2 点击右上角切换至中文
 - 3 详细填写资料并完成支付
 - 4 支付成功后，以截图或拍照的方式保留凭证，以便核实
- ! 使用人民币进行国内银行转账可享有优惠价格保证
 - ? 微信公众号搜‘飞汇’可在线联系中文客服



多种支付方式说明

国内银行人民币转账

通过个人网银或前往银行柜台，将款项汇至订单中提供的银行账户

*需提供缴费证明

中国银联

由飞汇官网跳转到银联支付页面，在线输入借记卡/信用卡信息完成支付

其他借记卡/信用卡

在线输入所持卡片的详细信息完成支付



£
€
R
₹
¥
\$
₩
£
€
R
₹

flywire 飞汇

付款指南

步骤 1: 发起支付

- 访问 <https://landing-pages.flywire.com/landing/aism> 以进入门户
- 选择您的付款来源国(以银行账号所在地或借记卡/信用卡签发地为准)
- 输入付款金额
- 点击“下一步”

flywire

中文



欢迎莅临“Australian International School Malaysia”付款门户网站

首先，请从下方选出适用的选项：

澳大利亚国际学校 (马来西亚) - 在籍生	开始付款
澳大利亚国际学校 (马来西亚) - 新生	开始付款

付款来自

国家/地区 *

收到 Australian International School Malaysia (Existing Students)

若不适用，请将栏位留空

RM	报名费 *	0.00
----	-------	------

RM	入学费 *	0.00
----	-------	------

RM	学费 *	0.00
----	------	------

步骤2：选择付款方式

从付款选项中，选择你喜欢的付款方式进行支付。

- 国内银行间人民币转账：需上传学校出具的付款通知或录取通知书
- 中国银联：请提前确认您的银联借记卡/信用卡交易限额，以免付款出现问题
- JCB信用卡
- VISA/MasterCard



银联借记卡，人民币 (CNY)

¥7,847.00

选择

[重要信息](#)



人民币银行转账 - 需上传学校出具的缴费通知/账单/发票

¥7,822.00

选择

[重要信息](#)



银联信用卡，人民币 (CNY)

¥7,934.00

选择

[重要信息](#)



JCB 信用卡 - 人民币 (CNY)

¥8,118.00

选择

支持：



[重要信息](#)

步骤 3: 输入信息

- 依次用拼音或英文填写付款人信息及联系方式
- 点击“下一步”

1. 付款信息 2. 付款方式 3. 付款人信息 4. 收款方所需信息 5. 检查并确认 6. 发起付款

付款人信息

i 请您提供实际付款人，即持卡人/银行账户持有人的详细信息。

(*) 必填项目

电子邮件 *	名 *
中间名	姓 *
地址 1 *	地址 2
城市 *	省/自治区/直辖市
邮政编码	+ 86 电话号码 *

接收付款状态更新的短信通知

我想收到飞汇关于今后折扣、促销和优惠信息的电子邮件

我已阅读、理解并同意遵守 Flywire (飞汇) [使用条款](#) 和 [隐私政策](#)

[← 上一步](#) [下一步 →](#)

步骤 4: 输入学生信息

- 按照学校要求填写学生信息
- 点击“下一步”

Australian International School Malaysia (Existing Students) 所需的信息

(*) 必填项目

学生信息

[← 上一步](#)

[下一步 →](#)

步骤 5: 检查并确认付款信息




- 检查全部信息无误后
- 点击“下一步”以完成订单创建

步骤 6: 上传文件

- 若选择了“国内银行间人民币转账”作为付款方式，需要上传相关文件(如学校出具的付款通知或录取通知书等)，以证实付款的真实性与合理性
- 在文件上传完成后，页面将出现相应的“付款方式”

状态 ● 付款待处理 ! 为什么我的付款是等待处理状态? 付款编号 895768 ?

您向飞汇发送 **¥14,826.00** ! 已包含我们收取的费用 **15,600.00**


  

飞汇正在等待接收您的付款

! 完成此步骤后，您将获得银行转账说明。

下一步：上传文件

根据中华人民共和国相关管理规定，飞汇 (Flywire) 的付款合作伙伴需要您提供由您教育机构出具的缴费通知或账单，以验证您的付款。在您付款成功后，我们国内的付款合作伙伴将审核您上传的文件。若审核未通过，我们会联系您获取合规文件。若无法提供，您的付款可能会被取消并退款。

 **缴费通知或账单 必填** 选择文件

获取缴费通知或账单：1)登录学生账户；2)访问您在教育机构注册的电子邮箱中查找邮件。 [查看示例](#)



[获取银行转账说明](#)

无法提供文件? [更改付款方式](#)

将这笔付款添加到您的飞汇账户

[添加付款](#)

管理您的付款

- [编辑付款详情](#)
-  **短信通知**
+86 15019
-  [更改付款方式](#)
-  [取消付款](#)
-  [下载付款收据](#)
在付款到账之前，您无法下载付款收据

步骤 7: 查看付款只是并完成支付

根据选择的付款方式，页面会显示相应的付款说明。请根据付款说明进行付款：

- 国内银行间人民币转账：通过个人网银或前往银行柜台，将款项汇至“付款说明”中提供的银行账户（注意：在进行国内银行间人民币转账时，请务必在“备注(用途)”栏中填写该笔款项的付款编号，即 Payment ID）
- 中国银联：由飞汇官网跳转到银联支付页面，在线输入借记卡/信用卡信息完成支付
- JCB/VISA/MasterCard 信用卡：在线输入所持卡片的详细信息完成支付

付款详情

+ 86 ▾ 电话号码

卡号

付款

您的发卡方将通过短信发送一次性密码。该电话号码必须已登记在您的卡上。

将这笔付款添加到您的飞汇账户

添加付款

管理您的付款

编辑付款详情

短信通知

取消付款

下载付款收据

在付款到账之前，您无法下载付款收据

1. 付款信息 2. 付款方式 3. 付款人信息 4. 收款方所需信息 5. 检查并确认 6. 追踪付款

状态 ● 付款已收到 付款编号 969894 ?

您向飞汇发送

¥15,023.00 已包含我们收取的费用 \$16,000.00

飞汇已收到您的付款

我们已收到您的款项

将这笔付款添加到您的飞汇账户

添加付款

管理您的付款

查看付款详情

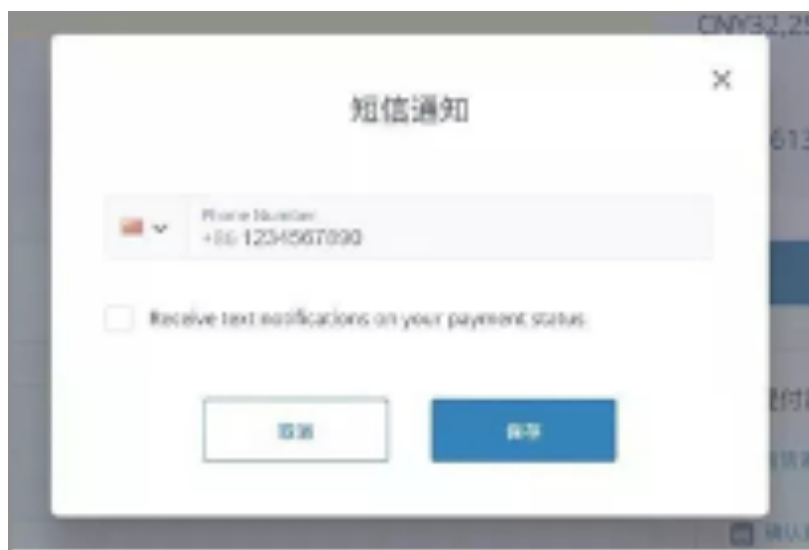
短信通知

步骤 8: 追踪付款进度

完成付款后，将得到一个付款追踪链接，用以全程跟踪付款进度。飞汇也会将该付款链接发送到您之前输入的电子邮箱中，方便您随时追踪付款状态。



您也可以在“管理付款”菜单中选择“短信通知”，在弹窗中输入手机号码并勾选“保存”后，即可在每个付款阶段收到来自飞汇的“付款状态更新”短信通知。



需要帮助？

电子邮件: support@flywire.com

在线支持: flywire.com/help

微信在线客服: 飞汇Flywire >> 咨询 >> 在线咨询

即刻扫描二维码获取微信客服



客户服务热线:

马来西亚 +60 18 008 10611

澳大利亚 +61 2 8311 4772

香港 +852 3001 1165

印度尼西亚 +62 21 29223064

日本 +81 5 0180 74338

新西兰 +64 8 004 47163

新加坡 +65 3138 6191

泰国 +66 60 003 5979

越南 +84 24 4458 1755

中国免费电话 +86 400 006 7175

韩国免费电话 070 8028 5301

美国免费电话 +1 800 346 9252

英国 +44 20 39 624 308

印度免费电话 000 800 4430 048



简化学费缴费!

我们为您提供帮助,让您的教育付款处理流程快速、可靠且非常简单!体验全球数百万人信赖的最安全、最简单的学费缴费方式。



为什么使用飞汇



安全付款
提供商



经济实惠,
透明定价



以您的
当地币种支付



实时追踪,
高枕无忧

立即开始付款

- 前往 [Pay.Flywire.com](https://pay.flywire.com), 选择您的学校。
- 在我们的门户中输入付款详细信息, 进行国际付款。

付款时需要帮助?
请扫描二维码



支付步骤

1



注册您的付款详细
信息

在我们的门户中输入
付款详细信息,
进行国际付款。

2



进行付款

如需银行转账,
请访问线上银行或
线下亲自转账。

3



无需担心兑换,
飞汇替您搞定

我们处理货币兑换,
并将资金转移到我们
的机构。

4



资金已到机构

资金已到机构